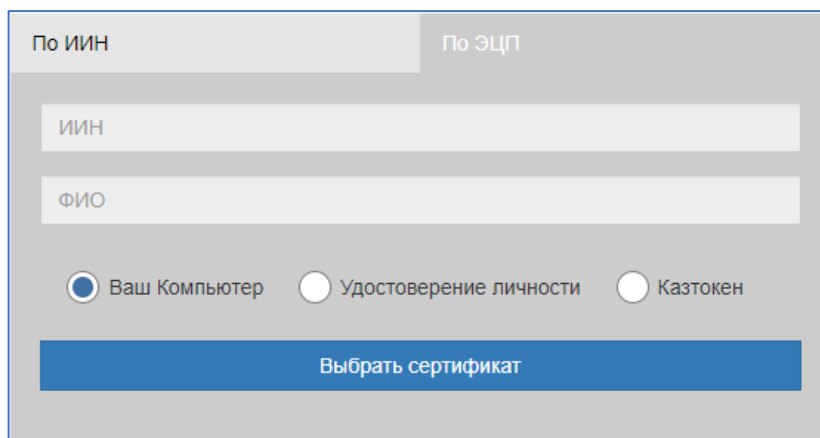


Нұсқаулық
Мектепке қабылдауға өтінішті беру

Мектепке қабылдауға өтінішті беру үшін:

1. Жүйенің негізгі парақшасына кіріп, «Мектепке алуға құжаттарды қабылдау» қызметін таңдау қажет.
2. Тізімнен ауданыңызды немесе қалаңызды таңдаңыз (Астана, Алматы қалаларына қатысты емес).
3. Ары қарай кілттерді сақтау орны тізімінен кілтті таңдап, ЭЦҚ (AUTH_RSA кілті) көмегімен жеке кабинетке кіріп, «Сертификатты таңдау» батырмасын басу қажет (1-сурет)



По ИИН | По ЭЦП

ИИН

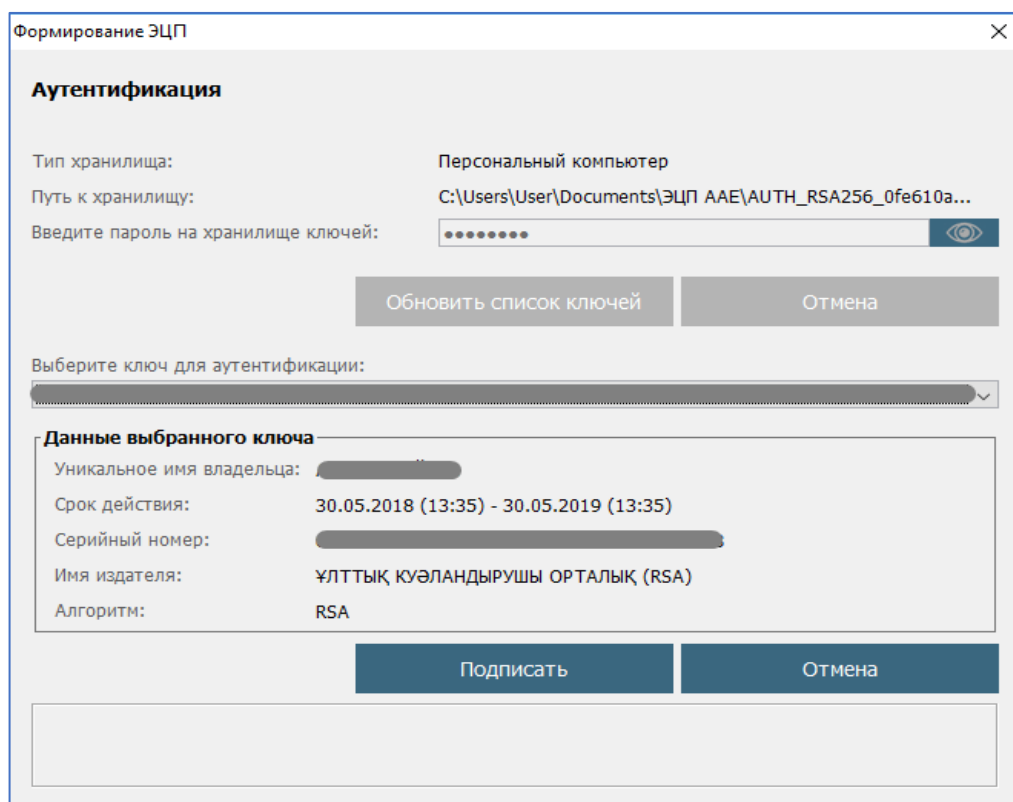
ФИО

Ваш Компьютер Удостоверение личности Казтокен

Выбрать сертификат

1-сурет. Пайдаланушының авторизациясы

4. Ары қарай ЭЦҚ кілтін (AUTH_RSA кілті) жүктеп, құпиясөзді енгізіп, «ОК» батырмасын басу қажет (2-сурет)



Формирование ЭЦП

Аутентификация

Тип хранилища: Персональный компьютер

Путь к хранилищу: C:\Users\User\Documents\ЭЦП AAE\AUTH_RSA256_0fe610a...

Введите пароль на хранилище ключей: [password field]

Обновить список ключей | Отмена

Выберите ключ для аутентификации:

Данные выбранного ключа

Уникальное имя владельца: [redacted]

Срок действия: 30.05.2018 (13:35) - 30.05.2019 (13:35)

Серийный номер: [redacted]

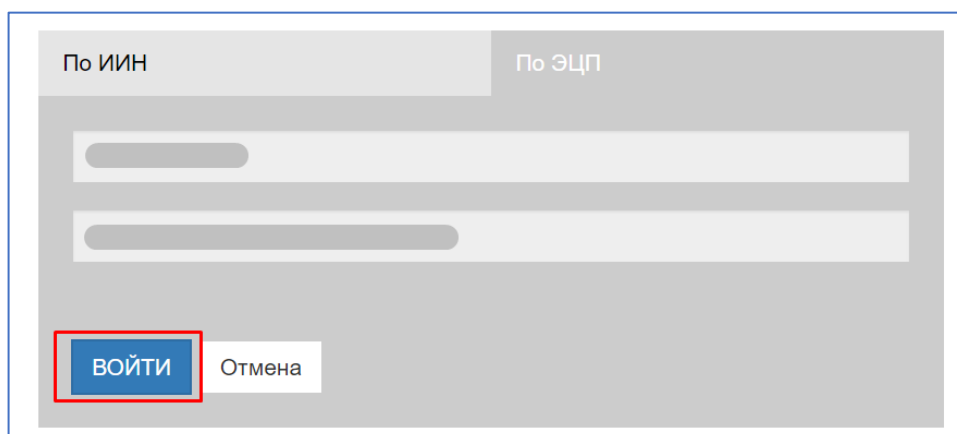
Имя издателя: ҰЛТТЫҚ КҮӘЛАНДЫРУШЫ ОРТАЛЫҚ (RSA)

Алгоритм: RSA

Подписать | Отмена

2-сурет. Құпиясөзді енгізу

5. Құпиясөз дұрыс енгізілген жағдайда, ЭЦҚ иесінің деректері пайда болады. Осы қадамда «Кіру» батырмасын басу қажет (3-сурет)

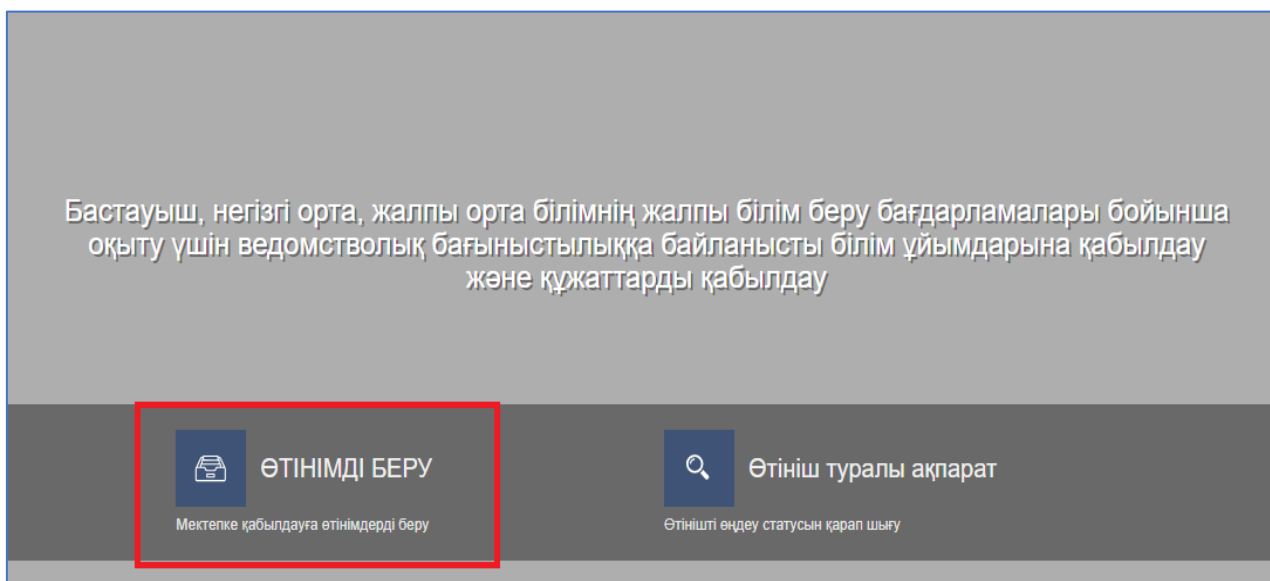


3-сурет. Авторизация



Назар аударыңыз!
Жүйеге бірінші рет кірген кезде электрондық поштаны көрсету қажет.

6. Авторизациядан өткеннен кейін «Өтінімді беру» тарауын басу қажет (4-сурет).



4-сурет. Өтінішті беру

7. Ары қарай қызметтің сипаттамасы мен толық нұсқаулық бар парақша ашылады. Өтінішті берудің алдында нұсқаулықпен танысуды растап, «Өтінімді беру» батырмасын басу қажет (5-сурет).

<p>Алушылар</p> <p>Жеке тұлғалар</p>	<p>Қандай жағдайда мемлекеттік қызметтерді көрсетуден бас тарту немесе тоқтату мүмкін?</p> <ul style="list-style-type: none"> - Оқылмайтын сканерленген құжаттар көшірмесі; - Құжаттардың толық емес пакеті;
<p>Қызметті қандай мемлекеттік орган көрсетеді</p> <p>Жергілікті атқарушы орган</p>	<p>Қызметті көрсету мерзімдері</p> <ul style="list-style-type: none"> - Қабылдауға өтінішті беру - 5 минут - Уәкілетті органнан хабарламаны алу - 5 жұмыс күні
<p>Қызметті көрсету нысаны</p> <p>Автоматты</p>	<p>Қызметтің құны мен төлем тәртібі</p> <p>Тегін</p>
<p>Қажетті құжаттар</p> <ul style="list-style-type: none"> - Өтініш берушінің электрондық-сандық қолтаңбасы (ЭСҚ); - Баланың ата-анасынан немесе өзге заңды өкілдерінен өтініш; - Баланың туу туралы куәліктің электронды көшірмесі; - Денсаулық жағдайы туралы анықтама (026/у-3 нысаны); - 3x4 өлшемді сандық фотосурет. 	<p>Қызметтерді көрсету</p> <p>Қабылдау туралы өтінішті қарастыру туралы хабарлама немесе себептемелі бас тарту.</p>

Нұсқаулықпен танысқандығымды растаймын

5-сурет. Қызметтің сипаттамасы

8. Ары қарай өтініш нысаны ашылады. Мұндағы өтініш беруші туралы деректер ЖТ МДБ-дағы деректермен автоматты түрде толтырылады. Бірінші қадамда электрондық поштаны, телефон нөмірін толтырып, баланың ЖСН көрсетіп, келесі қадамға өту үшін «Алға» батырмасын басу қажет (6-сурет).

Өтініш беруші туралы ақпарат		
Өтініш берушінің Ж...	Тұрғылықты мекенжай	Байланыс деректері
Аты*	Қала	Электрондық пошта*
Тегі*	Ауданы	Телефоны* +7 () _ _ _
Әкесінің аты	Көшесі	Қосымша электрон...
Туған күні*	Үй	Қосымша телефон +7 () _ _ _
	Пәтер	

Бала туралы ақпарат		
Баланың ЖСН*	Тұрғылықты тіркеу орны	
Аты*	Қала*	
Тегі*	Ауданы*	
Әкесінің аты	Көшесі*	
Туған күні*	Үй*	
	Пәтер	
<input type="button" value="Түзету енгізу"/>		
<input type="checkbox"/> Уақытша тіркеу		

6-сурет. Өтініш нысанының 1-қадамы

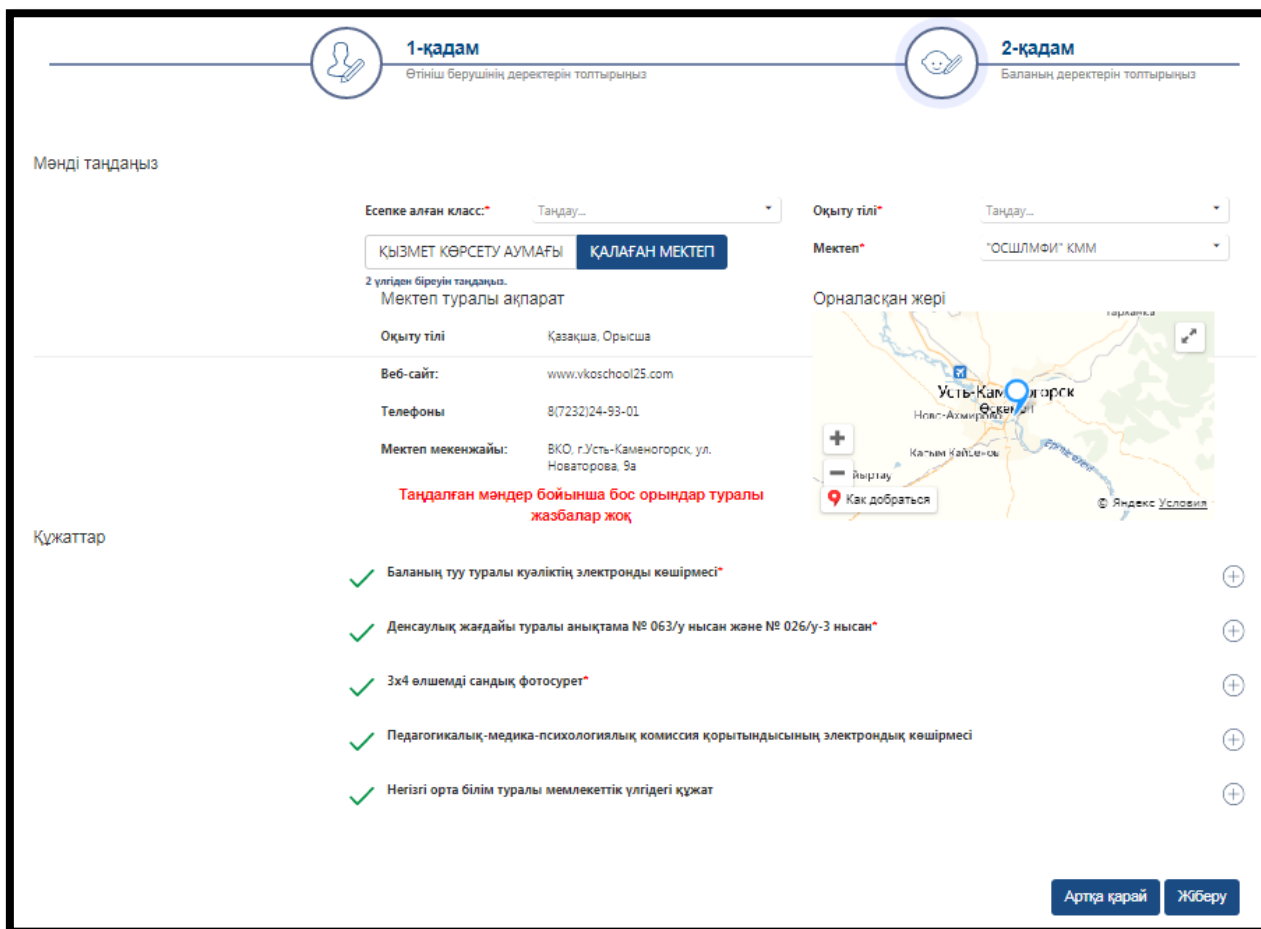


Назар аударуды сұраймыз!

Өтінішті берген кезде өзекті байланыс деректерін (ұялы телефон нөмірі, электрондық пошта) көрсету қажет.

Көрсетілген электрондық поштаға ескерту түріндегі хабарлама жіберіледі.

9. Ары қарай мектепке қабылдауға қажетті деректерді толтыру қажет. Осы қадамда қабылдау сыныбын, оқыту тілін, мектепті (микротелім немесе қалауы бойынша) таңдау қажет (7-сурет).



1-қадам
Өтініш берушінің деректерін толтырыңыз

2-қадам
Баланың деректерін толтырыңыз

Мәнді таңдаңыз

Есепке алған класс:* Таңдау...

Оқыту тілі* Таңдау...

ҚЫЗМЕТ КӨРСЕТУ АУМАҒЫ ҚАЛАҒАН МЕКТЕП

Мектеп* "ОСШЛМФИ" КММ

2 үлгіден біреуін таңдаңыз.
Мектеп туралы ақпарат

Орналасқан жері

Оқыту тілі Қазақша, Орысша

Веб-сайт: www.vkoschool25.com

Телефоны 8(7232)24-93-01

Мектеп мекенжайы: ВКО, г.Усть-Каменогорск, ул. Новаторова, 9а

Таңдалған мәндер бойынша бос орындар туралы жазбалар жоқ

Құжаттар

- ✓ Баланың туу туралы куәліктің электронды көшірмесі*
- ✓ Денсаулық жағдайы туралы анықтама № 063/у нысан және № 026/у-3 нысан*
- ✓ 3x4 өлшемді сандық фотосурет*
- ✓ Педагогикалық-медика-психологиялық комиссия қорытындысының электрондық көшірмесі
- ✓ Негізгі орта білім туралы мемлекеттік үлгідегі құжат


Артқа қарай Жіберу

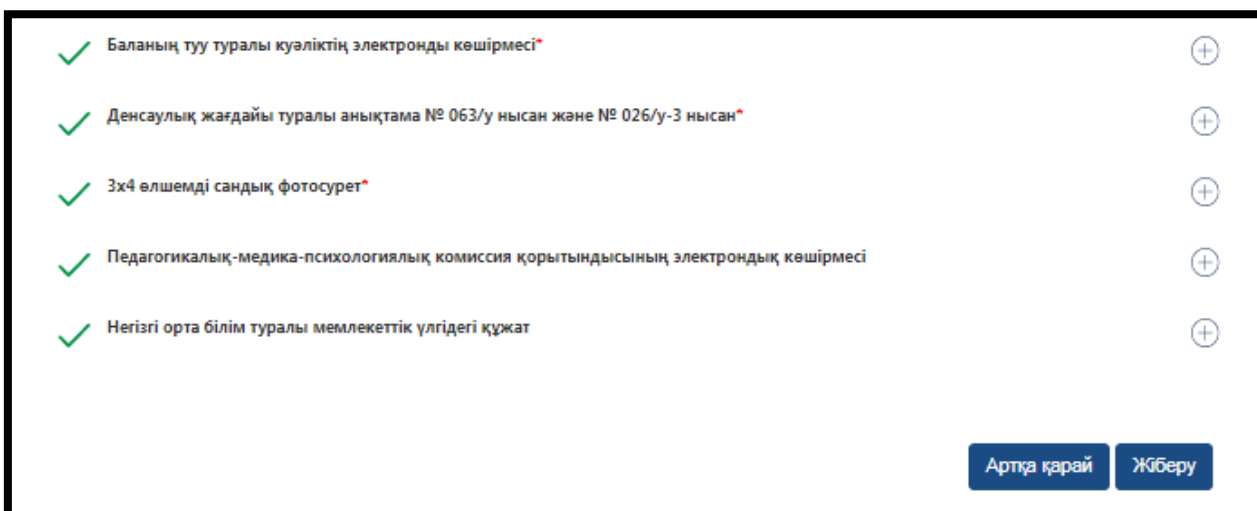
7-сурет. Өтініш нысанының 2-қадамы



НАЗАР АУДАРУДЫ СҰРАЙМЫЗ!


- Егер «Қызмет көрсету аумағы» тіркеу түрін таңдасаңыз, бірақ балаңыздың тіркелген мекен-жайы таңдаған мектептің қызмет көрсету аумағына кірмесе, мектеп сіздің өтінішіңізбен бас тартуға құқылы.
- Қалаулы мектептер тізімінде бос орындары бар мектептер ғана көрсетіледі.

10. Ары қарай  басу арқылы құжаттардың сканерленген көшірмелерін қоса біріктіру қажет (8сурет).



8-сурет. Қажетті құжаттардың сканерленген көшірмелерін қоса біріктіру

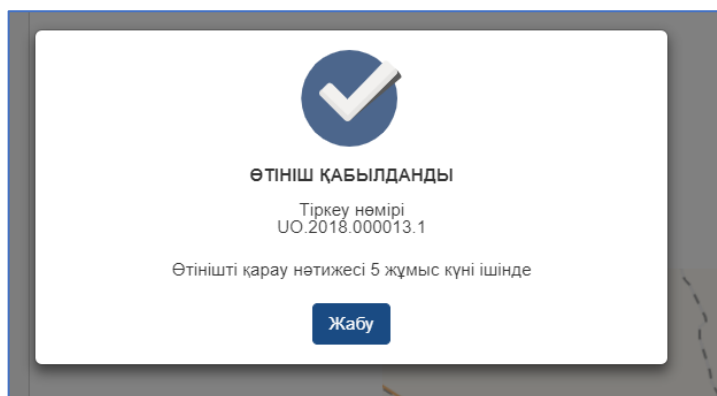
! *Назар аударуды сұраймыз!*
! *Барлық құжаттардың тек қана жақсы оқылатын көшірмелерін жүктеу қажет. Дұрыс емес (оқылмайтын) құжаттарды салған жағдайда (9-сурет), Сіздің өтінішіңіз мақұлданбайды.*



9-сурет. Оқылмайтын құжаттың мысалы

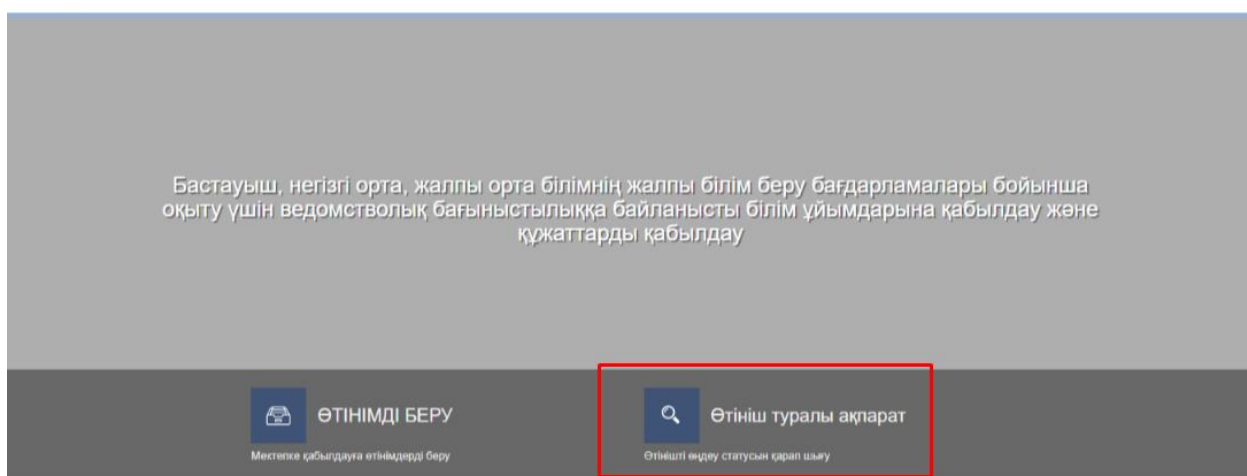
11. Ары қарай «Қол қою және жіберу» батырмасын басып, ЭЦҚ (RSA) көмегімен қол қою қажет.

12. Сәтті тіркеген жағдайда, өтінішті тіркеу туралы хабарлама терезесі пайда болады. Хабарлама терезесін жабу үшін «Жабу» батырмасын басу қажет (10-сурет).



10-сурет. Хабарлама терезесі

13. Берілген өтініштер журналын қарап шығу үшін негізгі парақшадағы «Өтініш туралы ақпарат» батырмасын басу қажет (11-сурет).



11-сурет. Өтініштер журналын қарап шығу

14. Ары қарай өтінішті ашу үшін өтініш жолағын басу қажет (12-сурет).

Нөмірі	Баланың аты-жөні	Баланың ЖСН	Өтініш берушінің ...	Құрастыру күні	Статусы	Туған күні	Класс
UO.2018.000013.1				22.09.2018	Барлығы	21.08.2012	1

Өтініш туралы ақпарат Өзгерістеру туралы ақпарат Жалпы құжаттар

Өтініш беруші туралы ақпарат

Толық аты _____

ЖСН _____

Туған күні 17-ақп-89

Телефоны 7777777777

E-mail: _____

Мекенжайы _____

Бала туралы ақпарат

Толық аты _____

ЖСН _____

Туған күні 21-там-12

Мекенжайы _____

Өтініш туралы ақпарат

Нөмірі UO.2018.000013.1

Ағымдағы жағдай Тіркелді (Белсенді)

Email (Қосымша)

Мектептің атауы Средняя школа №1

Өтініш түрі Қалауы бойынша

Тіркеу күні 22-қыр-18 13:35:12

Соңғы өзгерту күні мен уақыты

Қосымша телефон

Оқыту тілі Орысша

[Кері шақыру](#)

12-сурет. Өтініш бойынша ақпаратты қарап шығу

15. Қалыптастырылған құжаттарды қарап шығу үшін «Жалпы құжаттар» қойындысына өту қажет (13-сурет). Құжатты қарап шығу немесе жүктеу үшін «Жүктеу» батырмасын басу қажет.

Шығыс құжаттар	Қосымшаның атауы	Құрастыру күні	Әрекет
Қоса берілетін құжаттар	Тіркеу туралы хабарлама	22.09.2018	Жүктеу

13-сурет. Шығыс құжаттар



Назар аударуды сұраймыз!

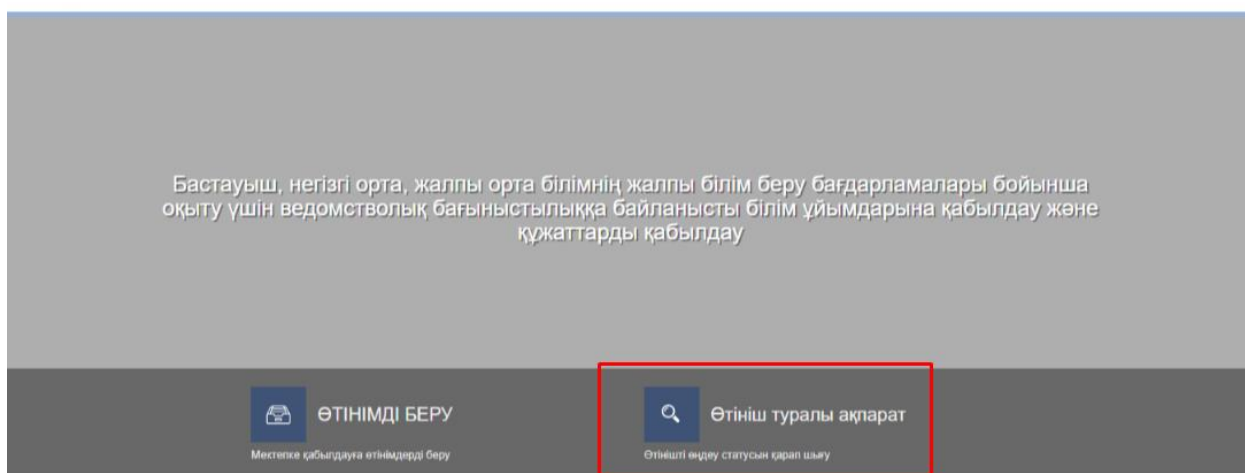
- Білім беру ұйымына қабылдау туралы өтініш мақұлданбаған жағдайда, өтініш беруші өтінімді қайтадан бере алады;
- Егер мектепке қабылдауға өтінім берілсе және өтінім қарастыруда болса, өтінішті қайтадан беру мүмкіндігі болмайды;



Берілген өтінімді қайтып алу

1. Егер берілген өтімді қайтып алғыңыз келсе келесі әрекеттерді орындаңыз.

«Өтініш туралы ақпарат» батырмасын басу қажет (14-сурет).



14-сурет. Өтініштер журналын қарап шығу

2. Ары қарай өтінішті ашу үшін өтініш жолағын басу қажет. Ашылған ақпарат астындағы «Кері шақыру» батырмасын басып және ЭСҚ көмегімен қол қою арқылы берілген өтінімді кері қайтарып аласыз (15-сурет).

Нөмірі	Баланың аты-жөні	Баланың ЖСН	Өтініш берушінің ...	Құрастыру күні	Статусы	Туған күні	Класс
UO.2018.000013.1				22.09.2018	Барлығы	21.08.2012	1

[Өтініш туралы ақпарат](#)
[Өзгерістеру туралы ақпарат](#)
[Жалпы құжаттар](#)

Өтініш беруші туралы ақпарат

Толық аты [redacted]
 ЖСН [redacted]
 Туған күні 17-ақп-89
 Телефоны 7777777777
 E-mail: [redacted]
 Мекенжайы [redacted]

Бала туралы ақпарат

Толық аты [redacted]
 ЖСН [redacted]
 Туған күні 21-там-12
 Мекенжайы [redacted]

Өтініш туралы ақпарат

Нөмірі UO.2018.000013.1	Тіркеу күні 22-қыр-18 13:35:12
Ағымдағы жағдай Тіркелді (Белсенді)	Соңғы өзгерту күні мен уақыты
Email (Қосымша)	Қосымша телефон
Мектептің атауы Средняя школа №1	Оқыту тілі Орысша
Өтініш түрі Қалауы бойынша	

[Кері шақыру](#)

15-сурет. Өтініш бойынша ақпаратты кері шақыру